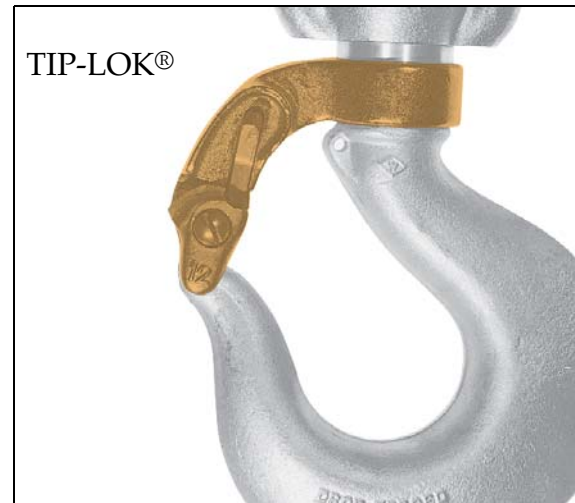

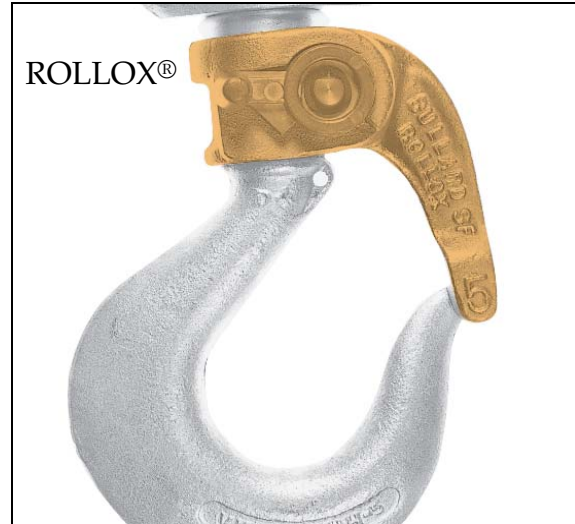
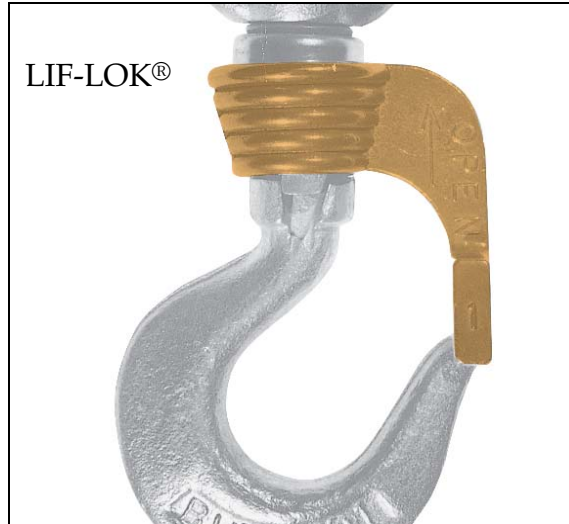


Ganchos Golden Gate® Crosby®

TIPOS DE COMPUERTA

Las compuertas de aleación de bronce Golden Gate® se han diseñado con calidad, maniabilidad y confiabilidad. El mecanismo de seguridad de trabajo pesado y resistente a la corrosión permanece asegurado hasta que el operador lo abra; no obstante, se puede cerrar fácilmente con una mano. Estas compuertas, económicas, reducen el tiempo de mantenimiento por daños y ofrecen una alternativa a los seguros convencionales.



COMPUERTA LIF-LOK® - Tamaño 1

Para asegurar: cerrar la compuerta; el resorte interno asegura la compuerta contra la punta del gancho.

Para quitar el seguro: levantar la compuerta hacia arriba sobre la espiga del gancho y abrirla.

PIN-LOK® - Tamaños 2 a 4

Para asegurar: cerrar la compuerta; un pasador de acero inoxidable pasa por el diámetro interior y se engancha en una ranura fresada en la espiga del gancho.

Para quitar el seguro: empujar el pasador de acero inoxidable para que se desenganche de la ranura fresada.

COMPUERTA ROLLOX® - Tamaño 5 a 9

Para asegurar: cerrar la compuerta; un pasador de acero inoxidable está montado sobre un barreno horizontal que pasa a través de la compuerta y engancha en una muesca fresada en la espiga del gancho.

Para quitar el seguro: mover la palanca hacia abajo un cuarto de vuelta hasta que pare; la compuerta puede ahora abrirse hasta 160° (aprox.).

COMPUERTA TIP-LOK® - Tamaño 10 a 17

Para asegurar: empujar el brazo hacia abajo hasta que se dispare el seguro; los dos brazos de la compuerta ahora encierran la punta del gancho.

Para quitar el seguro: al empujar manualmente el disparador del seguro eleva automáticamente el brazo móvil, permitiendo que la compuerta gire y se abra.